
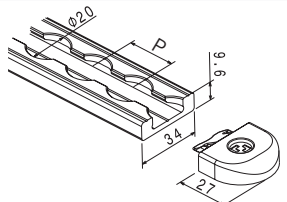
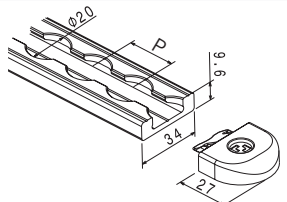
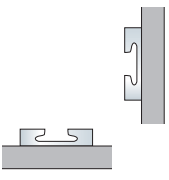
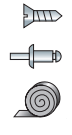

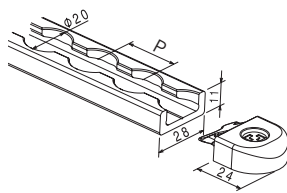
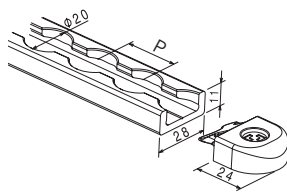
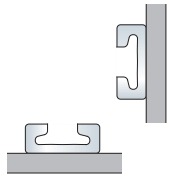
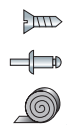

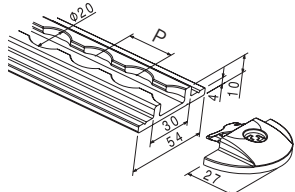
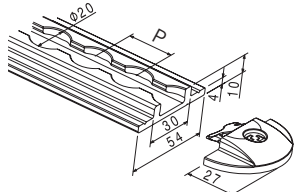
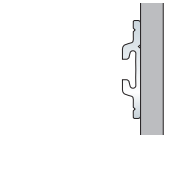
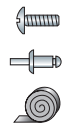

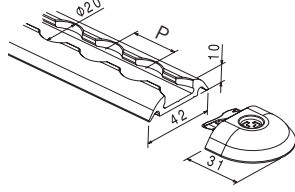
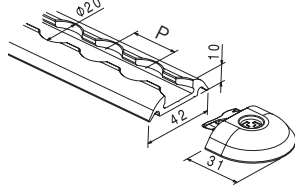
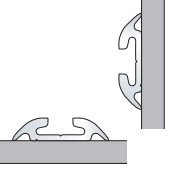
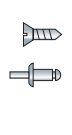

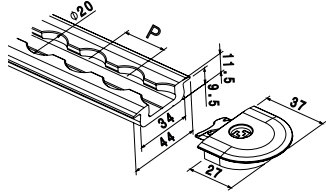
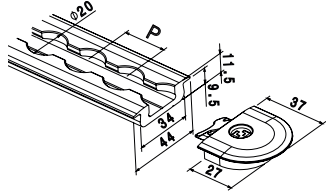
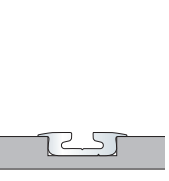
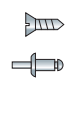

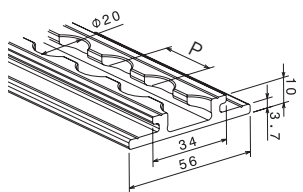
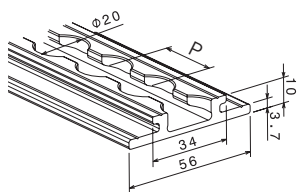
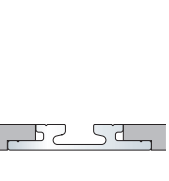



Lekkie szyny Airline

Z aluminium – do przymocowywania lub osadzania.

► Profile i długość bez końcówek (100 do 6000 mm)



1 - Profil i długość*	2 - Wymiar początkowy	3 - Otwory montażowe	4 - Kształt końców	5 - Profil zaślepiający i końcówki	Kod zamówienia
					71226 Lekka prostokątna długość xxxx mm
					320643 Lekka cienka długość xxxx mm
					520609 Lekka z kołnierzem długość xxxx mm
					520624 Lekka półokrągła długość xxxx mm
					520623 Lekka chowana długość xxxx mm
					521631 podłoga 10 mm długość xxxx mm

Wymiar początkowy

✓	2 - Wymiar początkowy	3 - Otwory montażowe	4 - Kształt końców	5 - Profil zaślepiający i końcówki	Kod zamówienia
ltd.: X = 0 mm	ltd.: X = 25 mm	ltd.: P = 25 mm	ltd.: P = 50 mm		
Jeśli nie podano inaczej, wymiar początkowy wynosi X = 0 mm, odstęp P = 25,0 mm.					

Otwory montażowe

✓	✓	3 - Otwory montażowe	4 - Kształt końców	5 - Profil zaślepiający i końcówki	Kod zamówienia
		S 5 S 6 S 8 N 4 N 5 N 6 D 5,5 D 6,6 D 8,5 M 5 M 6 FB 5			
		W 90° 90° 90° 120° 120° 120°			
		D 11 13 17,2 10,1 12,0 13,0			
		d 5,5 6,6 9,0 4,2 5,05 6,7 5,5 6,6 8,5			
Rodzaj otworów montażowych (S = otwór dla wkrętów z łbem wpuszczanym, N = otwór dla nitów z łbem wpuszczanym, D = otwór przelotowy, M = wymiar wewnętrzny, FB = nawiert schodkowy)					np. S 5

Rozmieszczenie otworów montażowych

✓	✓	3 - Otwory montażowe	4 - Kształt końców	5 - Profil zaślepiający i końcówki	Kod zamówienia
(520609, 521631)	a2 = ta sama odległość	a2 - a... = różne odległości			
Wybierz rozstaw między otworami montażowymi a1 i a2		Wybierz rozstaw między otworami montażowymi a1, a2, a3, a4 itd.			a1-xx / a2-xx

Szyny w dwóch częściach

✓	✓	✓	4 - Kształt końców	5 - Profil zaślepiający i końcówki	Kod zamówienia
Proszę wybrać miejsce podziału: Środek		Początek i koniec			Środek Początek i koniec

Kształt końców

✓	✓	✓	4 - Kształt końców	5 - Profil zaślepiający i końcówki	Kod zamówienia
Wybierz kształt początku szyny (maks. promień lub maks. parametr F2 = połowa szerokości szyny w mm)					A/E – prosty A/E – chowany A/E – R-xx A/E – F1-xx F2-xx A/E – SH-xx SL-xx

Profil zaślepiający i końcówki

✓	✓	✓	✓	5 - Profil zaślepiający i końcówki	Kod zamówienia
Końcówki z tworzywa sztucznego odpowiednie do szyny, tylko w połączeniu z prostymi końcami (niekompatybilny z 52163)					Końcówki
Profil zaślepiający (niekompatybilny z 320643 i 520624)					Profil zaślepiający

Przykładowy kod zamówienia

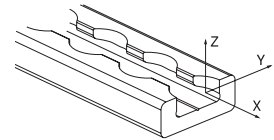
Airline lekka prostokątna - 1497* - S5 - a1-25/a2-75 - A-prosty - E-prosty - Końcówki

* długość bez końcówek


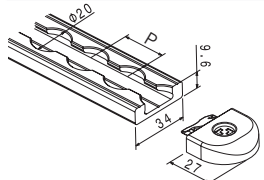

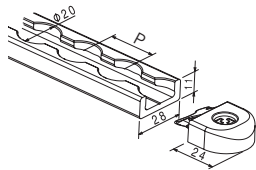

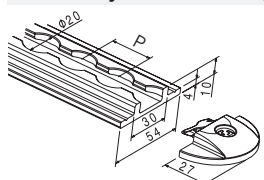

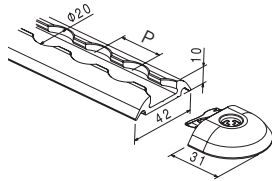

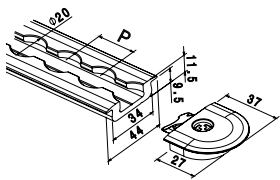
4.1 Szyny Airline

■ ■ ■ Akcesoria do lekkich szyn Airline

Końcówki wykonane z tworzywa sztucznego



► Końcówki


		Kod zamówienia
	do lekkiej prostokątnej (71226) 	521500 W opakowaniach po: - 0012 szt. - 0040 szt. - 0080 szt.
	do lekkiej cienkiej (320643) 	521495 W opakowaniach po: - 0012 szt. - 0040 szt. - 0080 szt.
	do lekkiej z kołnierzem (520609) 	521501 W opakowaniach po: - 0012 szt. - 0040 szt. - 0080 szt.
	do lekkiej półokrągłej (520624) 	521494 W opakowaniach po: - 0012 szt. - 0040 szt. - 0080 szt.
	do lekkiej chowanej (520623) 	521502 W opakowaniach po: - 0012 szt. - 0040 szt. - 0080 szt.

► Przykładowy kod zamówienia

Końcówka, lekka półokrągła - 0040



► Profil zaślepiający i końcówki (100 do 3000 mm)

		Kod zamówienia
	Profil zaślepiający (niekompatybilny z 320643 i 520624)	71380

► Przykładowy kod zamówienia

Profil zaślepiający - 3000

